



BOLASHAQ  
ACADEMY

«Академия «Bolashaq»

Система менеджмента качества  
Методическое указание по написанию и оформлению  
магистерских диссертации (проектов)

СМК ПСП 110-04-  
2022  
Версия 01.  
Стр. 1 из 13



**УТВЕРЖДАЮ**

Ректор «Академии «Bolashaq»

Рысмагамбетова Г.М.:

08 2022г.

## Методическое указание по написанию и оформлению магистерских диссертаций (проектов)

### 1 Назначение и область применения

Настоящие рекомендации устанавливают общие требования к структуре, правилам оформления и организации процедуры защиты магистерских диссертаций (проектов) по всем программам подготовки. Рекомендации предназначены для магистрантов, научных руководителей магистрантов, заведующих кафедр.

### 2. Нормативные ссылки

В настоящем положении использованы ссылки на следующие нормативные документы:

2.1 Закон Республики Казахстан «Об образовании». 27.07.2007 г.; ГОСО РК за № 604 от 30.10.2018г. Послевузовское образование - раздел «Магистратура. Основные положения» (с изменениями и дополнениями Приказ Министра науки и высшего образования Республики Казахстан от 20 июля 2022 года № 2).

2.2 Приказ Министра образования и науки Республики Казахстан от 17 июня 2015 года № 391 «Об утверждении квалификационных требований, предъявляемых к образовательной деятельности, и перечня документов, подтверждающих соответствие им» (с изменениями и дополнениями Приказ Министра образования и науки Республики Казахстан от 5 июня 2020 года № 231).

### 3. Термины, определения и сокращения

В настоящем положении применяются термины и определения в соответствии с Законом Республики Казахстан «Об образовании» от 27.07.2007 г., ГОСО РК за № 604 от 30.10.2018г.


#### 3.1 Термины и определения

**Магистрант** – лицо, обучающееся в магистратуре;

**Магистратура** – уровень послевузовского образования, направленный на подготовку кадров с присуждением степени "магистр" по соответствующей образовательной программе с обязательным освоением не менее 60-120 академических кредитов

**Магистерская диссертация** - выпускная работа магистранта научно-педагогической магистратуры, представляющая собой самостоятельное научное исследование, содержащее теоретические и/или практические разработки актуальной проблемы в области избранной образовательной программы, основанное на современных теоретических, методических и технологических достижениях науки и техники;

**Магистерский проект** – выпускная работа магистранта профильной магистратуры, представляющая собой самостоятельное исследование, содержащее теоретические и (или) экспериментальные результаты, позволяющие решать прикладную задачу актуальной

 <b>BOLASHAQ</b> «Академия «Bolashaq»	Система менеджмента качества Методическое указание по написанию и оформлению магистерских диссертации (проектов)	СМК ПСП 110-04-2022 Версия 01. Стр. 2 из 13
---	--	---

проблемы избранной образовательной программы;

### 3.2 Сокращения

ИАК - Итоговая аттестационная комиссия;

ГОСО РК - Государственный общеобязательный стандарт образования Республики Казахстан;

МНВО РК - Министерство науки и высшего образования Республики Казахстан;

ИА - Итоговая аттестация.

### 4. Ответственность

За исполнение, функционирование настоящего Положения ответственность несут научные руководители магистерских диссертаций (проектов), заведующие кафедрами Академии «Bolashaq».

### 5. Общие положения

1. Диссертация на соискание академической степени магистра должна быть квалифицированной научной работой по конкретному направлению, демонстрирующей готовность выпускника, способного творчески формировать и решать научные проблемы в соответствующей области знаний.

2. Магистерская диссертация должна быть подготовлена магистрантом самостоятельно под руководством научного руководителя, имеющего ученую степень "кандидат наук", или "доктор наук", или "доктор философии (PhD)", или "доктор по профилю", или академическую степень "доктор философии (PhD)", или "доктор по профилю", или степень "доктор философии (PhD)", или "доктор по профилю", соответствующую профилю запрашиваемого направления, со стажем научно-педагогической работы не менее трех лет, являющимся автором 5 научных статей за последние пять лет в изданиях, включенных в Перечень научных изданий, рекомендуемых для публикации основных результатов научной деятельности, утвержденный уполномоченным органом в области образования и науки (далее – Перечень изданий) и 1 научной статьи в международном рецензируемом научном журнале, имеющем импакт-фактор по данным JCR (ЖСР) или индексируемым в одной из баз Science Citation Index Expanded, Social Science Citation Index или Arts and Humanities Citation Index в Web of Science Core Collection (Вэб оф Сайнс Кор Коллекшн) или показатель процентиля по CiteScore (СайтСкор) не менее 25 в базе данных Scopus (Скопус).

3. Магистерская диссертация (проект) должна быть подготовлена магистрантом самостоятельно под руководством, в том числе специалистом, соответствующим 8 уровню национальной рамки квалификации со стажем работы не менее 3 лет, активно работающего в данной отрасли знаний.

3. Научный руководитель магистерской диссертации (проекта):

- выдает задание для выполнения магистерской диссертации (проекта);
- оказывает магистранту помощь в разработке календарного графика работы на весь период выполнения магистерской диссертации (проекта);
- рекомендует магистранту необходимую основную литературу, справочные и архивные материалы, типовые проекты и другие источники по теме;
- устанавливает расписание консультаций, при проведении которых осуществляет текущий контроль соблюдения магистрантом календарного графика выполнения магистерской диссертации
- устанавливает объем всех разделов диссертации и координирует работу магистранта



4. Магистерская диссертация (проект) должна основываться на современных теоретических, методологических и технологических достижениях науки и практики, выполняться с использованием современных методов научных исследований, содержать научно-исследовательские (методологические, практические) разделы по основным защищаемым положениям, базироваться на передовом международном опыте в соответствующей области знания, содержать конкретные практические рекомендации.

5. Тема диссертации (проекта) закрепляется за магистрантом решением Ученого Совета Академии и утверждается приказом ректора Академии. Тема исследования должна быть актуальной, соответствующей современному состоянию науки по образовательной программе и связанной с планами научно-исследовательских работ выпускающей кафедры.

6. Основные результаты магистерской диссертации (проекта) должны быть представлены при наличии одной публикации и/или в одном выступлении на научно-практической конференции.

7. Требования к содержанию и оформлению магистерской диссертации (проекта), ее подготовке и защите определяются нормативными правовыми актами уполномоченного органа в области образования.

#### **6. Требования к структуре магистерской диссертации (проекта):**

- Структурными элементами магистерской диссертации являются:
- Обложка (не нумеруется, см. Приложение 6.1);
- титульный лист;
- содержание;
- обозначения и сокращения;
- введение;
- основная часть;
- выводы или заключение;
- список использованных источников;
- приложения.

*Титульный лист* является первой страницей магистерской диссертации (проекта) и служит источником информации, необходимой для обработки и поиска документа. Титульный лист включается в общую нумерацию страниц диссертации. Номер страницы на титульном листе не ставится. Титульный лист оформляется в соответствии с приложением 6.2.

*Содержание магистерской диссертации (проекта)* включает введение, порядковые номера и наименования всех разделов, подразделов, пунктов (если они имеют наименования), заключение, список использованных источников и приложения с указанием номеров страниц, с которых начинаются эти элементы диссертации.

*Структурный элемент «Обозначения и сокращения»* содержит перечень обозначений и сокращений, используемых в магистерской диссертации (проекта). Запись обозначений и сокращений проводят в порядке приведения их и в тексте с необходимой расшифровкой и пояснениями. Допускаются обозначения и сокращения приводить в одном структурном элементе «Обозначения и сокращения».

*Во введении диссертации (проекта)* должны быть показаны актуальность и новизна темы, цели и задачи исследования, предмет и объект работы, методы исследования, научная и практическая значимость, их место в выполнении научно-исследовательской работы в целом, положения выносимые на защиту.

*В основной части диссертации (проекта)* приводят данные, отражающие сущность, методiku и основные результаты выполненной работы.



**Основная часть** должна содержать:

- выбор направления исследования и его обоснование, методы решения задач и их сравнительную оценку, описание выбранной общей методики проведения работы;
- процесс теоретических и (или) экспериментальных (проектных) исследований, включая определение характера и содержания теоретических исследований, методы исследований, методы расчета, обоснование необходимости проведения экспериментальных (проектных) работ, принципы действия разработанных объектов, их характеристики;
- обобщение и оценку результатов исследований и предложения по дальнейшим направлениям работы, оценку достоверности полученных результатов и их сравнение с аналогичными результатами отечественных и зарубежных работ:

- краткие выводы по каждой главе, разделу.

**Заключение** должно содержать:

- краткие выводы по результатам диссертации (проекта);
- оценку полноты решений поставленных задач;
- разработку рекомендаций и исходных данных по конкретному использованию результатов;
- оценку технико-экономического уровня выполненной работы в сравнении с лучшими достижениями в данной области.

**Список использованных источников** должен содержать сведения об источниках, использованных при написании магистерской диссертации (проекта).

**В приложения** рекомендуется включать материалы, связанные с выполнением диссертационной работы, которые по каким-либо причинам не могут быть включены в основную часть.

## 7. Требования к структуре реферата

В реферате должен быть указан УДК (Универсальная десятичная классификация (УДК) – система классификации информации, широко используется во всём мире для систематизации произведений науки, литературы и искусства, периодической печати, различных видов документов и организации картотек). Определить правильный номер УДК Вам помогут в библиотеке или научный руководитель.

Реферат магистерской диссертации (проекта) представляет собой краткое содержание диссертации (проекта). Данный реферат состоит из следующих элементов:

- 1) Титульный лист (Приложение 6.1);
- 2) На оборотной стороне титульного листа данные (Приложение 6.2);
- 3) На следующем листе:

- актуальность исследования;
- цель и задачи исследования;
- объект и предмет исследования;
- теоретическая и практическая значимость исследования;
- основные положения, выносимые на защиту;
- структура и объем диссертационного исследования.

Резюме – краткое изложение содержания исследования (в случае если диссертационная работа (проект) выполнен на русском тексте: на казахском и английском, если на казахском – на русском и английском).

В резюме должно быть отражено: цель работы, указание на объект исследования, суть применяемых методов, важнейшие результаты и выводы.

Запрещается цитировать литературу, не должно быть ссылок на определенные таблицы и иллюстрации.



Следует избегать лишних слов типа: «В результате проведенных исследований установлено, что ...»; «Проведенное нами исследование показало, что...»; «Было проведено экспериментальное исследование, которое показало, что...». Можно употреблять только слова «установлено», «показано», «обнаружено», «доказано».

Реферат должен быть выполнен с применением печатающих компьютерных устройств на обеих сторонах листа через один интервал в виде брошюры в формате А5. Шрифт обычный, кегль 12. Текст следует печатать, соблюдая следующие размеры полей: правое - 10 мм, верхнее - 20 мм, левое - 20 мм и нижнее - 20 мм. Объем реферата 3-4 листа.

Страницы реферата нумеруются арабскими цифрами в центре нижней части листа сквозным методом. Титульный лист реферата включается в общую нумерацию страниц, при этом сам номер страницы на нем не проставляется (Приложение 6.8).

Реферат тиражируется типографским способом в количестве 5 экземпляров. Реферат после завершения процедуры защиты магистерской диссертации (проекта) по одному экземпляру в обязательном порядке сдается на выпускающую кафедру.

## **8. Правила оформления магистерской диссертации (проект)**

### **Общие требования**

Изложение текста магистерской диссертации (проекта) выполняют в соответствии с требованиями настоящего Положения.

Страницы текста магистерской диссертации (проекта) и включенные в нее иллюстрации и таблицы должны соответствовать формату А 4.

Магистерская диссертация (проект) должна быть оформлена на одной стороне листа формата А4, применяя следующий шаблон:

- шрифт - Times New Roman;
- кегль 14, начертание - обычный, выравнивание - по ширине, отступ - 1 см.;
- интервал - одинарный;
- размеры полей: левое — 30 мм, правое - 10 мм, верхнее - 20 мм, нижнее - 20 мм.

Объем магистерской диссертации должен составлять не менее 80 страниц (проект не менее 60 страниц) .

Разрешается использовать компьютерные возможности акцентирования внимания на определенных терминах, формулах, теоремах, применяя шрифты разной гарнитуры.

Фамилии, названия учреждений, организаций, фирм, названия изделий и другие имена - собственные в диссертации (проекта) приводят на языке оригинала.

Допускается транслитерировать имена собственные и приводить названия организации в переводе на язык диссертации с добавлением (при первом упоминании) оригинального названия.


## **9. Построение магистерской диссертации (проекта)**

1. Наименования структурных элементов магистерской диссертации (проекта): «Содержание», «Обозначения и сокращения», «Введение», «Заключение», «Список использованных источников», служат заголовками структурных элементов диссертации (проекта).

2. Заголовки структурных элементов следует печатать прописными (заглавными) буквами с абзацного отступа без точки.

3. Заголовки разделов, подразделов и пунктов следует печатать с абзацного отступа с прописной буквы без точки в конце, не подчеркивая. Если заголовок состоит из двух предложений, их разделяют точкой. Переносы слов в заголовках не допускаются.

4. При печатании диссертации (проекта) заголовки подразделов не следует выделять «жирным» шрифтом.

 <p><b>BOLASHAQ</b> ACADEMY «Академия «Bolashaq»</p>	<p>Система менеджмента качества Методическое указание по написанию и оформлению магистерских диссертации (проектов)</p>	<p>СМК ПСП 110-04-2022 Версия 01. Стр. 6 из 13</p>
---	---	--

Между текстом и заголовками структурных элементов, разделов, подразделов и пунктов оставляется одна «пустая строка».

## **10. Нумерация страниц магистерской диссертации (проекта)**

Страницы магистерской диссертации (проекта) следует нумеровать арабскими цифрами (кегель 12), соблюдая сквозную нумерацию по всему тексту диссертации (проекта). Номер страницы ставится в центре нижней части листа без точки.

Титульный лист включается в общую нумерацию страниц. Номер страницы на титульном листе не ставится.

Иллюстрации и таблицы, расположенные на отдельных листах, включаются в общую нумерацию страниц диссертации.

Иллюстрации, таблицы на листе формата А3 учитываются как одна страница.

### **10.1. Нумерация разделов, подразделов, пунктов, подпунктов магистерской диссертации (проекта)**

Разделы магистерской диссертации (проекта) должны иметь порядковые номера в пределах всего документа, обозначенные арабскими цифрами без точки и записанные с абзацного отступа.

Подразделы должны иметь нумерацию в пределах каждого раздела.

Номер подраздела состоит из номеров раздела и подраздела, разделенных точкой.

В конце номера подраздела точка не ставится.

Разделы, как и подразделы, могут состоять из одного или нескольких пунктов.

Если документ не имеет подраздела, то нумерация пунктов в нем должна быть в пределах каждого раздела и номер пункта должен состоять из номеров раздела и пункта, разделенных точкой.

В конце номера пункта точка не ставится.

Если документ имеет подразделы, то нумерация пунктов должна быть в пределах подраздела и номер пункта должен состоять из номеров раздела, подраздела и пункта, разделенных точками.

Если текст подразделяется только на пункты, то они нумеруются порядковыми номерами в пределах всей магистерской диссертационной работы (проекта).

Пункты, при необходимости, могут быть разбиты на подпункты, которые должны иметь порядковую нумерацию в пределах каждого пункта, например: 4.2.1.1, 4.2.1.2 и т.д.

Каждый структурный элемент магистерской диссертации (проекта) следует начинать с нового листа (страницы). Нумерация страниц и приложений, входящих в состав магистерской диссертации (проекта), должна быть сквозная.

### **Иллюстрации**

Иллюстрации (чертежи, карты, графики, схемы, диаграммы, фотоснимки) следует располагать в магистерской диссертации (проекта) непосредственно после текста, в котором они упоминаются впервые, или на следующей странице.

Иллюстрации могут быть в компьютерном исполнении, в том числе и цветные. На все иллюстрации должны быть даны ссылки в диссертации (проекте).

Иллюстрация обозначается словом «Рис. 1». Если рисунок один, то он обозначается словом **«Рисунок»**.

Слово «Рис.» и его наименование располагают посередине строки без абзацного отступа (кегель 12).



Пример оформления рисунка приведен на рисунке 1. На рисунке показана динамика налоговых поступлений по Республике Казахстан за период 2021- 2022гг. [ссылка на источник].

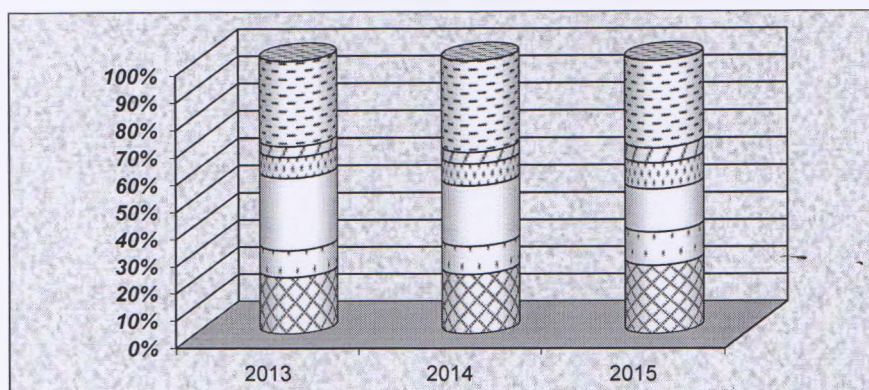


Рис.1 – Динамика налоговых поступлений по Республике Казахстан за период 2021-2022 гг.

Нумерация иллюстраций сквозная (арабскими цифрами) в пределах магистерской диссертации (проекта).

В тексте обязательны ссылки на каждую иллюстрацию.

При ссылках на иллюстрации следует писать «... в соответствии с рисунком 1».

#### Таблицы

Цифровой материал, как правило, оформляется в виде таблиц.

Слово «Таблица» пишется в правой части страницы (кегель 12).

Название таблицы пишется посередине строки (кегель 12).

Пример оформления таблицы приведен на рисунке 2.


Таблица 1

Структура затрат на производство промышленной продукции за 2021г., % к общей сумме затрат

Экономические элементы затрат	Легкая промышленность
1	2
Сырье и основные материалы	85,5
Вспомогательные материалы	2,6
Топливо	0,3

Продолжение таблицы 1

1	2
Энергия	0,6
Амортизация	1,6
Заработная плата и отчисления на социальное	8,6
Прочие затраты, не распределенные по	0,8

 <b>BOLASHAQ</b> ACADEMY «Академия «Bolashaq»»	Система менеджмента качества Методическое указание по написанию и оформлению магистерских диссертации (проектов)	СМК ПСП 110-04-2022 Версия 01. Стр. 8 из 13
---	--	---

Всего	100
-------	-----

Рис.2 – Пример оформления таблицы

При переносе таблицы после заголовка графы необходимо добавить строку с указанием номера графы.

На продолжение таблицы название графы не переносится, но указывается номер графы. На все таблицы должны быть ссылки в диссертации.

При ссылке следует писать «таблица» с указанием ее номера.

Таблицу с большим количеством строк допускается переносить на другой лист (страницу).

При переносе части таблицы на другой лист (страницу) слово "Таблица" (кегель 12) и номер ее указывают один раз справа над первой частью таблицы, над другими частями пишут слово "Продолжение" и указывают номер таблицы, например: "Продолжение таблицы 1".

При переносе таблицы на другой лист (страницу) заголовок помещают только над ее первой частью.

Таблицы, за исключением таблиц приложений, следует нумеровать арабскими цифрами сквозной нумерацией.

Заголовки граф и строк таблицы следует писать с прописной буквы (кегель 12) в единственном числе, а подзаголовки граф - со строчной буквы, если они составляют одно предложение с заголовком, или с прописной буквы, если они имеют самостоятельное значение. В конце заголовков и подзаголовков таблиц точки не ставят.

### Формулы и уравнения

Формулы и уравнения следует выделять из текста в отдельную строку. Выше и ниже каждой формулы или уравнения должна быть оставлена одна «пустая» строка.

Если формула или уравнение не умещается в одну строку, то ее или его продолжают на следующей строке, перенося после знака равенства «=» или после знаков плюс «+», минус «-», умножения «х», причем знак в начале следующей строки повторяется.

Формулы в диссертационной работе (проекте) следует нумеровать в пределах всей диссертации арабскими цифрами в круглых скобках в крайнем правом положении на строке. Допускается нумерация формул в пределах раздела диссертации. В этом случае номер формулы состоит из номера раздела и порядкового номера формулы, разделенных точкой.

**Пример:**

$$\int f(x) dx = F(b) - F(a) \quad (1.1)$$

Формулы должны быть набраны в редакторе формул, используя следующие размеры:

Обычный: 14

Крупный индекс: 9

Мелкий индекс: 7

Крупный символ: 30


Мелкий символ: 14

### Список использованных источников

При написании диссертации (проекте) необходимо указывать ссылки на источник. Сведения об источниках следует располагать в порядке появления ссылок на источники в тексте диссертации, нумеровать арабскими цифрами и печатать с абзацного отступа.

Ссылки на использованные источники следует приводить в квадратных скобках [5,



 <p><b>BOLASHAQ</b> ACADEMY «Академия «Bolashaq»</p>	<p>Система менеджмента качества Методическое указание по написанию и оформлению магистерских диссертации (проектов)</p>	<p>СМК ПСП 110-04-2022 Версия 01. Стр. 9 из 13</p>
---	---	--

7]. При неоднократной ссылке на один и тот же источник, в квадратных скобках кроме порядкового номера источника проставляется соответствующая страница. При использовании информации из СМИ в квадратных скобках указывается только номер источника.

При ссылках на стандарты и технические условия указывают только их обозначение, при этом допускается не указывать год их утверждения при условии полного описания стандарта в списке использованных источников.

### **Пример.**

Список использованных источников

1. Послание Главы государства Касым-Жомарта Токаева народу Казахстана.- Конструктивный общественный диалог – основа стабильности и процветания Казахстана. Официальный сайт Президента Республики Казахстан.
2. Учебник по основам экономической теории. - М.: Гуманитарный Издательский центр ВЛАДОС, 2021.
3. Оспанов М.Т. Налоговая реформа и гармонизация налоговых отношений - СПб.: Издательство С-Петербург. гос.университета экономики и финансов, 2021.

### **Приложение**

Приложение оформляется как продолжение данной магистерской диссертации (проекте) на последующих ее листах.

В тексте диссертации (проекте) на все приложения должны быть даны ссылки. Приложение располагается в порядке ссылок на них в тексте диссертации.

Каждое приложение следует начинать с новой страницы с указанием слова «Приложение» в правом верхнем углу страницы.

Приложение должно иметь заголовок, который записывают симметрично относительно текста с прописной буквы отдельной строкой.

Приложения обозначают заглавными буквами русского алфавита, начиная с А, за исключением букв Ё, З, Й, О, Ч, Ь, Ы, Ъ. После слова «Приложение» следует буква, обозначающая его последовательность.

Приложения должны иметь общую с остальной частью документа сквозную нумерацию страниц.


## **11. Порядок внесения изменений и дополнений в положение о магистерской диссертации (проекта)**

По мере необходимости (при изменении в ГОСО РК, учебных планах и др.) в положение вносятся изменения и дополнения.

Изменения согласовываются, утверждаются и вводятся в действие в том же порядке, который предусмотрен для разрабатываемого положения.

После согласования и утверждения изменений разработчик либо его I замещающее лицо вносит изменения в подлинник положения.

Изменения оформляются на отдельном листе с обязательным указанием регистрационного номера

 <p><b>BOLASHAQ</b> ACADEMY «Академия «Bolashaq»</p>	<p>Система менеджмента качества Методическое указание по написанию и оформлению магистерских диссертации (проектов)</p>	<p>СМК ПСП 110-04- 2022 Версия 01. Стр. 10 из 13</p>
---	---	--

## Приложение 6.1

Пример оформления титульного листа первая страница

**Академия «Bolashaq»**



УДК \_\_\_\_\_

На правах рукописи

**Лихачева Елена Николаевна**

**ПЕДАГОГИЧЕСКИЕ УСЛОВИЯ ФОРМИРОВАНИЯ ГОТОВНОСТИ УЧИТЕЛЯ К  
РЕАЛИЗАЦИИ ИННОВАЦИОННЫХ ТЕХНОЛОГИЙ ОБУЧЕНИЯ**


**Магистерская диссертация на соискание  
академической степени магистра педагогических наук  
ОП 7М011 «Педагогика и психология»  
(научно - педагогическое направление)**

**или**

**Магистерский проект на соискание  
академической степени магистра образования  
ОП 7М011 «Педагогика и психология»  
(профильное направление)**

Караганда  
20 \_\_\_\_



 <p><b>BOLASHAQ</b> ACADEMY «Академия «Bolashaq»</p>	<p>Система менеджмента качества Методическое указание по написанию и оформлению магистерских диссертации (проектов)</p>	<p>СМК ПСП 110-04- 2022 Версия 01. Стр. 11 из 13</p>
---	---	--

## Приложение 6.2

Пример оформления титульного листа вторая страница

Академия «Bolashaq»  
Кафедра психология, педагогика и методика начального обучения

«Допущен(а) к защите»  
Зав.кафедрой....  
к.п.н., доцент

\_\_\_\_\_ (подпись)  
«\_\_» \_\_\_\_\_ 20\_\_ г.

Магистерская диссертация  
или  
Магистерский проект

ПЕДАГОГИЧЕСКИЕ УСЛОВИЯ ФОРМИРОВАНИЯ ГОТОВНОСТИ УЧИТЕЛЯ К  
РЕАЛИЗАЦИИ ИННОВАЦИОННЫХ ТЕХНОЛОГИЙ ОБУЧЕНИЯ

ОП 7М011 «Педагогика и психология»  
(научно-педагогическое направление)  
или  
(профильное направление)

Магистрант

\_\_\_\_\_ (подпись)


Е.Н.Лихачева

Научный руководитель,  
ученная степень

\_\_\_\_\_ (подпись)

Ж.М.Акпарова

Караганда  
20\_\_

 <p><b>BOLASHAQ</b> «Академия «Bolashaq»</p>	<p>Система менеджмента качества Методическое указание по написанию и оформлению магистерских диссертации (проектов)</p>	<p>СМК ПСП 110-04- 2022 Версия 01. Стр. 12 из 13</p>
---	---	--

**УДК 343.1**

**На правах рукописи**

**ДУЛОВА ЭЛЬМИРА ДАВЛЕТПАЕВНА**


**МЕРЫ БЕЗОПАСНОСТИ УЧАСТНИКОВ УГОЛОВНОГО ПРОЦЕССА:  
ОСНОВАНИЯ, МЕХАНИЗМ ПРИМЕНЕНИЯ**

Образовательная программа: 7М04201- «Юриспруденция»

**РЕФЕРАТ**

**магистерской диссертации(проекта) на соискание академической степени «Магистр  
юридических наук» («Магистр права»)**



 <p><b>BOLASHAQ</b> «Академия «Bolashaq»»</p>	<p>Система менеджмента качества Методическое указание по написанию и оформлению магистерских диссертации (проектов)</p>	<p>СМК ПСП 110-04-2022 Версия 01. Стр. 13 из 13</p>
--	---	---

(на оборотной стороне)

Работа выполнена на кафедре юридических дисциплин Академии «Bolashaq»

**Научный руководитель:**

к.ю.н., профессор кафедры  
юридических дисциплин  
Академии «Bolashaq»

\_\_\_\_\_ А.Л.Хан

**Рецензент:**

Начальник кафедры криминалистики  
Карагандинской Академии  
МВД РК им. Б. Бейсенова  
к.ю.н., доцент

\_\_\_\_\_ А.Б.Жакулин

Защита магистерской диссертации состоится «08» июня 2022 года в 10.00 часов в здании Академии «Bolashaq» расположенного по адресу 010012 г.Караганда, ул. Ерубаяева, 16 в аудитории 322 на заседании Итоговой комиссии по присуждению академической степени «Магистр права» и «Магистр юридических наук» по образовательной программы \_\_\_\_\_ - «Юриспруденция».

С магистерской диссертацией (проектом) можно ознакомиться в библиотеке Академии «Bolashaq».

Секретарь: \_\_\_\_\_

С.К. Саркенова

*Примечание: для магистрантов оканчивающих профильную магистратуру в титульном листе и на оборотной стороне вместо слов «Магистр юридических наук» следует писать « Магистр права».*







